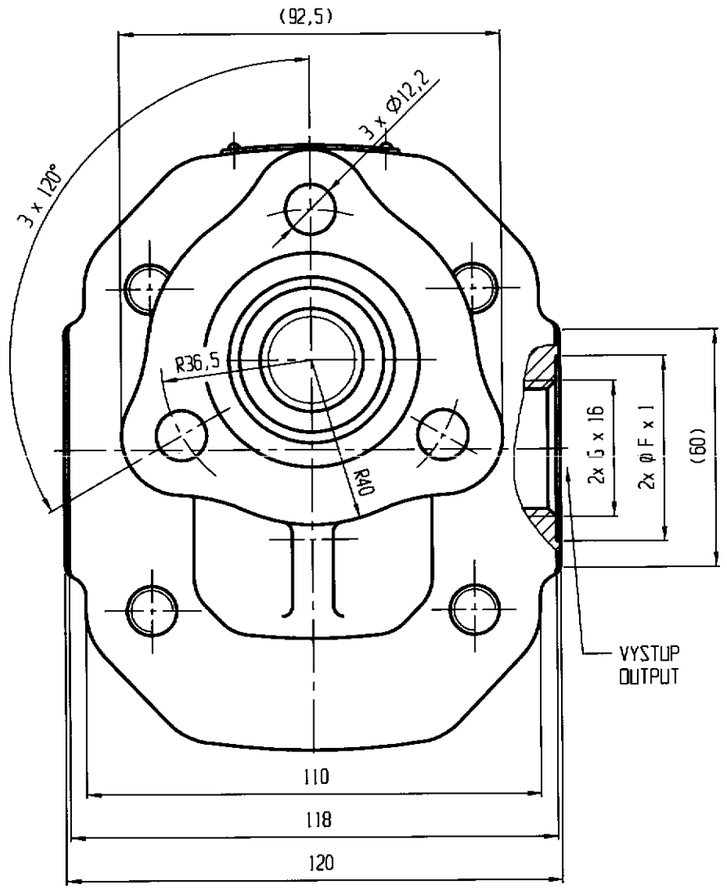

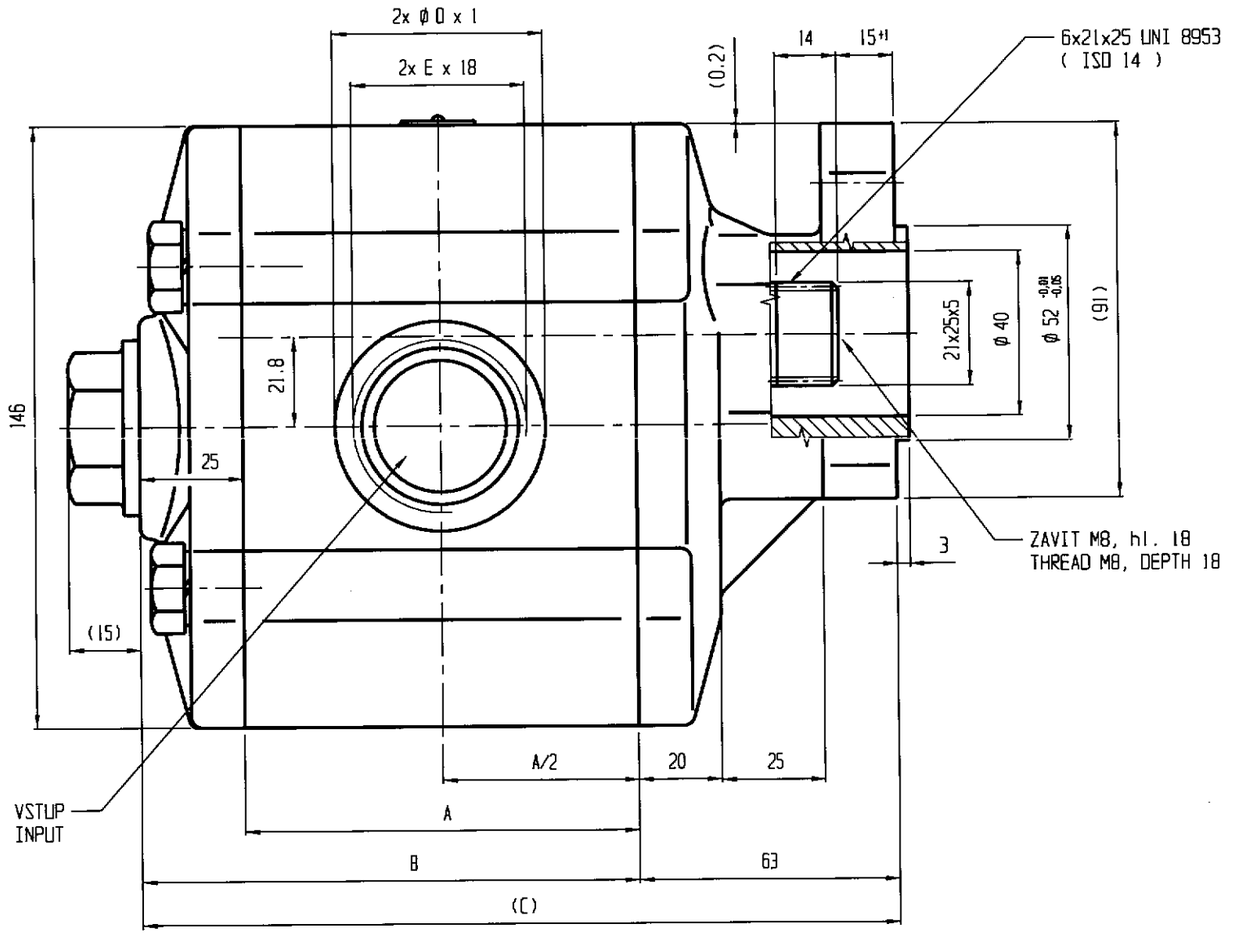

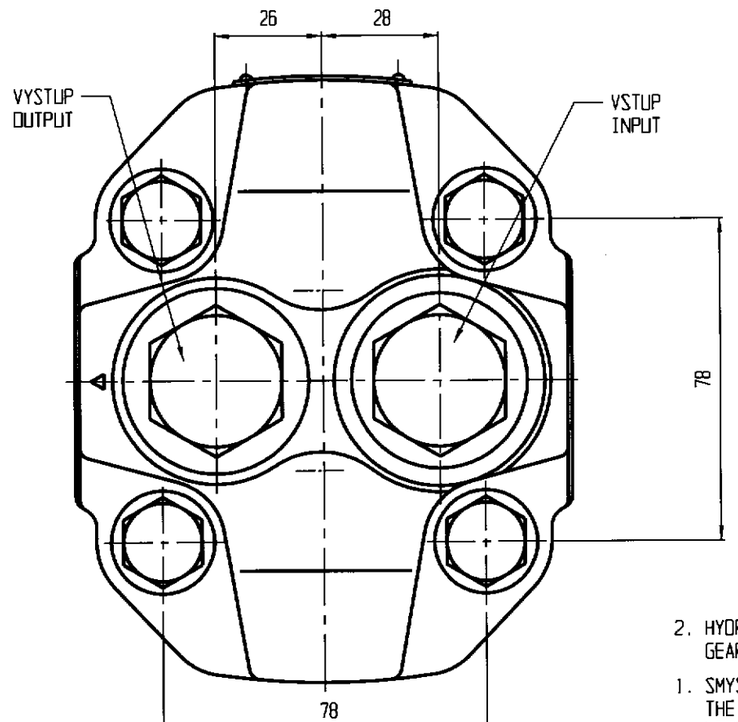

ROZSAH OTACEK SPEED RATE (1/min)	MAX. TRVALY TLAK (bar) MAX. CONT. PRESSURE	TYP TYPE	C. VYKRESU DRAWING NUMBER	C. ZAKAZKY PURCHASE CODE	A	B	C	Ø D	E	Ø F	G
					ROZMER / DIMENSION (mm)						
350 - 1500	180	QLS-100R-U104-CG06G06G05G05-N	2-QLS 100R.37312-00	180 9844	145,5	170,5	233,5	51	G 1"1/4	45	G 1"
350 - 1500	180	QLS-82R-U104-CG06G06G05G05-N	2-QLS 82R.37312-00	180 9707	122,5	147,5	210,5	51	G 1"1/4	45	G 1"
350 - 1500	210	QLS-71R-U104-CG06G06G05G05-N	2-QLS 71R.37312-00	180 9706	113,5	138,5	201,5	51	G 1"1/4	45	G 1"
350 - 1600	230	QLS-61R-U104-CG06G06G05G05-N	2-QLS 61R.37312-00	180 9705	105,0	130,0	193,0	51	G 1"1/4	45	G 1"
350 - 1600	250	QLS-51R-U104-CG05G05G04G04-N	2-QLS 51R.37312-00	180 9704	96,5	121,5	184,5	45	G 1"	39	G 3/4"
350 - 1700	270	QLS-43R-U104-CG05G05G04G04-N	2-QLS 43R.37312-00	180 9703	89,5	114,5	177,5	45	G 1"	39	G 3/4"
350 - 1700	280	QLS-34R-U104-CG04G04G04G04-N	2-QLS 34R.37312-00	180 9702	82,0	107,0	170,0	39	G 3/4"	39	G 3/4"
350 - 1800	290	QLS-27R-U104-CG04G04G04G04-N	2-QLS 27R.37312-00	180 9701	76,5	101,5	164,5	39	G 3/4"	39	G 3/4"
350 - 1800	290	QLS-22,5R-U104-CG04G04G04G04-N	2-QLS 22,5R.37312-00	1	72,5	97,5	160,5	39	G 3/4"	39	G 3/4"
350 - 1800	290	QLS-17R-U104-CG03G03G03G03-N	2-QLS 17R.37312-00	180 9700	68,0	93,0	156,0	33	G 1/2"	33	G 1/2"
350 - 1800	270	QLS-10R-U104-CG03G03G03G03-N	2-QLS 10R.37312-00	1	62,0	87,0	150,0	33	G 1/2"	33	G 1/2"

2. HYDROGENERÁTOR MŮŽE BÝT POUŽIT POUZE V DANÉM SMĚRU OTÁČENÍ.
GEAR PUMP CAN BE USE ONLY IN IDENTIFIED THE DIRECTION OF ROTATION.

1. SMYSL OTÁČENÍ HŘÍDELE PŘI POHLEDU NA PŘÍRUBU - VPRAVO.
THE DIRECTION OF ROTATION OF DRIVE SHAFT IS DETERMINED BY LOOKING ON FLANGE - CLOCKWISE.

Index	Změna	Datum	Podpis	Č.kopie:	Č.zakázky: VIZ TABULKA SEE TABLE
Zn.materiálu:			T.D.:	Hmotnost kg:	Měřítko: 1 : 1
Rozn.polot.:				Č.sn.:	Tř.č.:
Pom.zař.:				Pozn.: 1809700A	Č.kusovníku:
Vypracoval: PERNÍK	Norm.ref.:				
Přezkoušel:					
Technol.:	Schválil:	11.10.2013		Starý v.č.:	Č.v.:
Název: HYDROGENERÁTOR ZUBOVÝ GEAR PUMP				Listů: VIZ TABULKA SEE TABLE	List: